

# AUDIÊNCIA PÚBLICA

## Avaliação das Metas Fiscais

# Município de Pariquera-Açu



1º Quadrimestre de 2020

# Lei de Responsabilidade Fiscal

## Artigo 9º, § 4º

Até o final dos meses de maio, setembro e fevereiro, o Poder Executivo demonstrará e avaliará o cumprimento das Metas Fiscais de cada quadrimestre, em Audiência Pública na Comissão referida no § 1º do artigo 166 da Constituição ou equivalente nas Casas Legislativas estaduais e municipais.



# Tópicos para avaliação

3



- ➡ **Comparativo das receitas previstas e recebidas**
- ➡ **Avaliação das despesas por categoria econômica**
- ➡ **Avaliação das despesas por Função**
- ➡ **Resultado Nominal**
- ➡ **Resultado Primário**
- ➡ **Dívida Consolidada Líquida**
- ➡ **Restos a Pagar**
- ➡ **Despesas com Pessoal**

# Receitas Orçamentárias

4



## Município de Pariqueira-Açu - 1º quadrimestre 2020

Receita orçada para o exercício

R\$ 51.600.000,00

Receita orçada para o período

R\$ 20.550.110,89

Receita total arrecadada no exercício

R\$ 16.458.014,34

Receita arrecadada **abaixo do previsto**


**-R\$ 4.092.096,55**

# Receitas Orçamentárias

5



Município de Pariquera-Açu - 1º quadrimestre 2020



- Receita orçada para o exercício
- Receita total arrecadada no exercício
- Receita arrecadada abaixo do previsto

# Receitas Orçamentárias

6



## Município de Pariqueira-Açu - 1º quadrimestre 2020

	Receitas Correntes	Receitas de Capital	Total
Receita Prevista	50.000.000,00	1.600.000,00	51.600.000,00
Receita Arrecadada	16.044.415,79	413.598,55	16.458.014,34
Variação apresentada	-33.955.584,21	-1.186.401,45	-35.141.985,66
Percentual	-67,91%	-74,15%	-68,10%

# Despesas por Grupo de Natureza

7

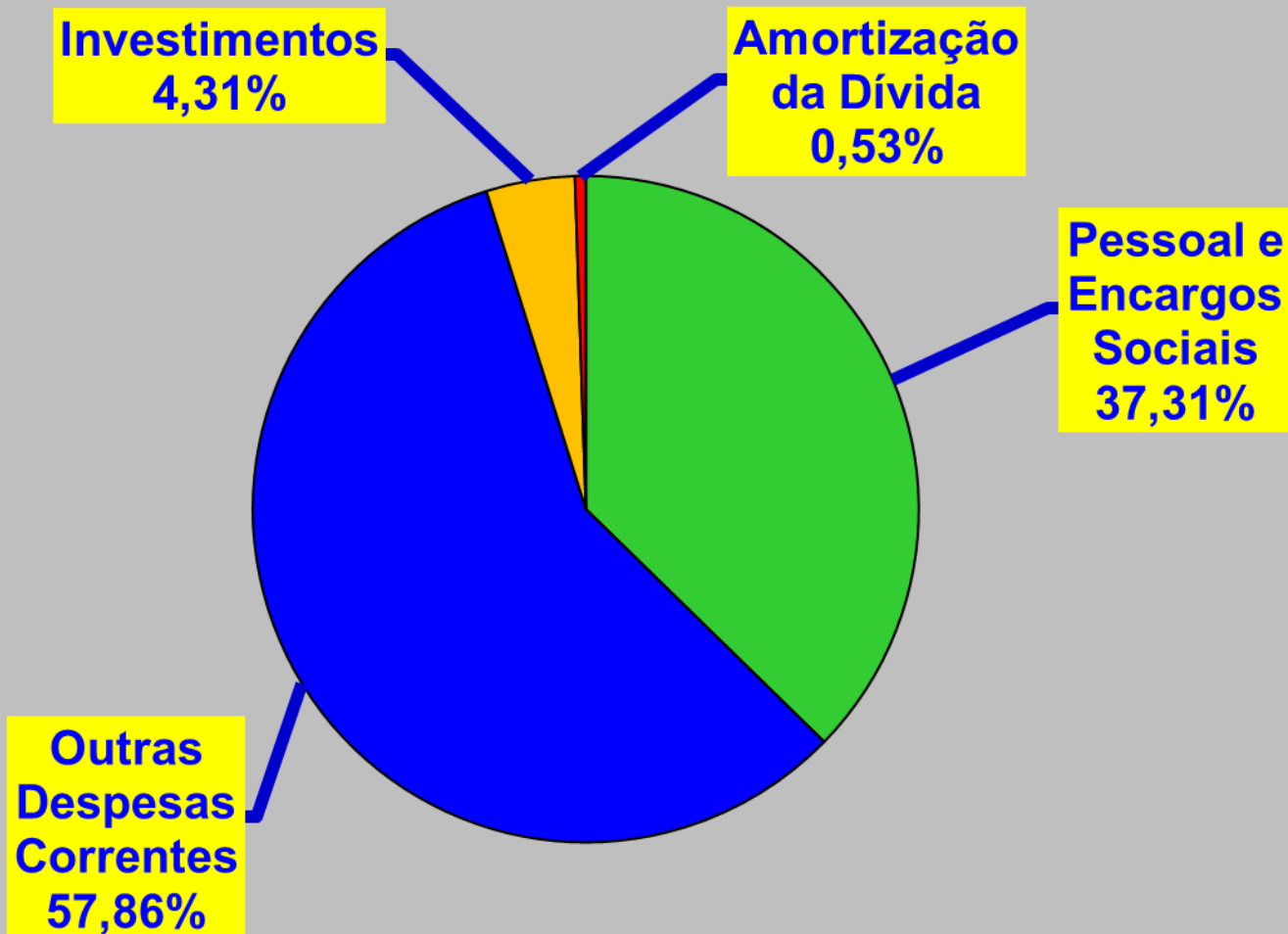


Município de Pariqueira-Açu - 1º quadrimestre 2020

Grupo da Despesa	%	(R\$)
Pessoal e Encargos Sociais	37,31%	8.014.038,52
Outras Despesas Correntes	57,86%	12.430.457,75
Investimentos	4,31%	924.898,13
Amortização da Dívida	0,53%	113.000,00
Total	100,00%	21.482.394,40

# Despesas por Grupo de Natureza

Município de Pariquera-Açu - 1º quadrimestre 2020





# Despesas por Função

9



## Município de Pariqueira-Açu - 1º quadrimestre 2020

FUNÇÃO	%	EMPENHADO
Legislativo	2,57%	552.069,70
Administração	9,23%	1.982.228,26
Assistência Social	4,55%	978.044,27
Saúde	21,85%	4.693.363,26
Educação	39,65%	8.516.908,83
Cultura	0,21%	45.934,41
Urbanismo	17,76%	3.814.836,89
Gestão Ambiental	0,58%	124.542,40
Agricultura	1,96%	421.458,27
Desporto e Lazer	1,05%	224.753,98
Encargos Especiais	0,60%	128.254,13
Total	100,00%	21.482.394,40

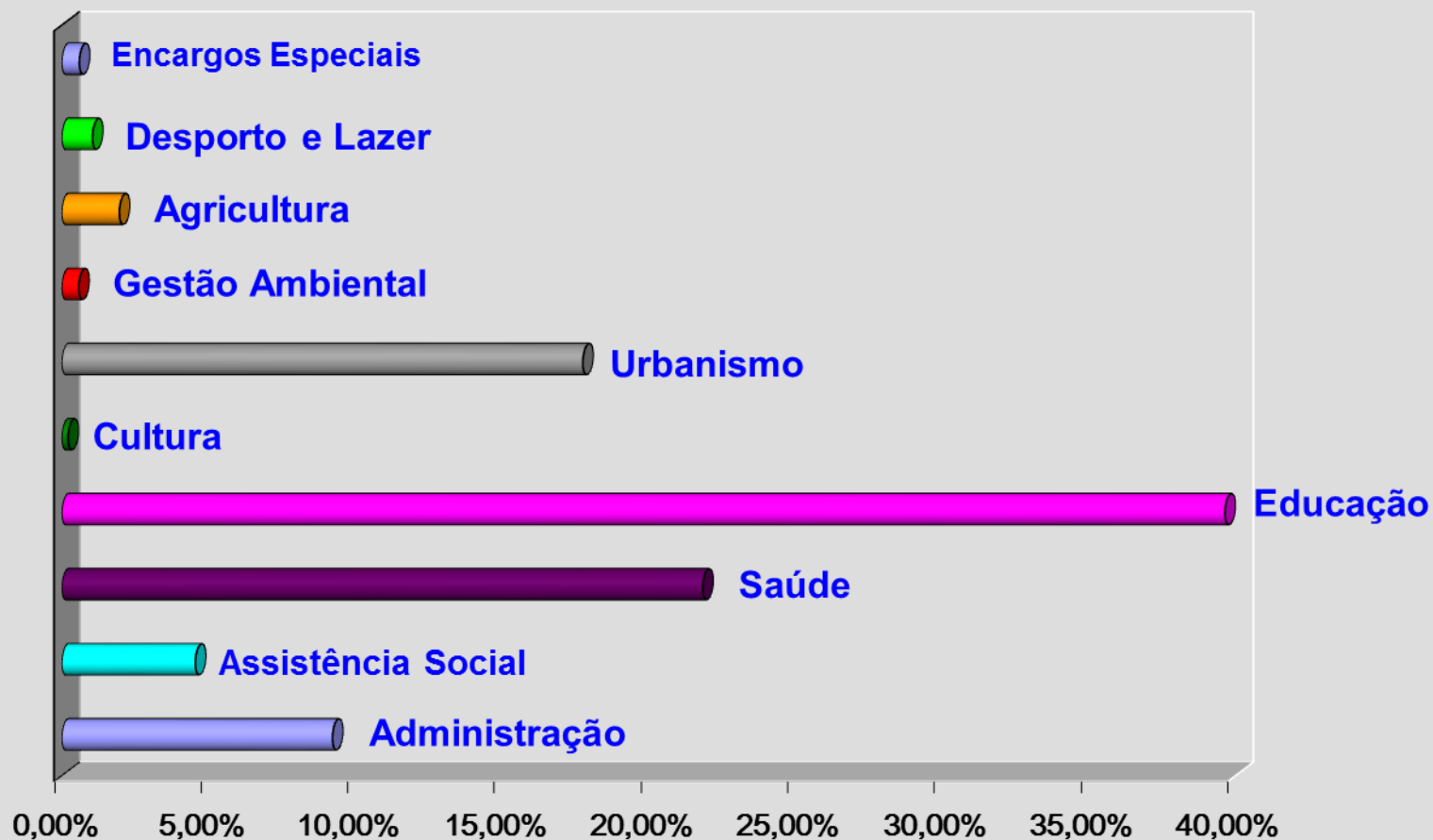
# Despesas por Função

10



## Município de Pariquera-Açu - 1º quadrimestre 2020

### Despesas Empenhadas por Função acumuladas em 2020



# Evolução do Orçamento

11



Município de Pariquera-Açu - 1º quadrimestre 2020

Receita Arrecadada x Despesa Liquidada

Resultado %	Receita Arrecadada	Despesa Liquidada
<b>22,7%</b>	<b>16.458.014,34</b>	<b>12.719.924,90</b>

O Orçamento do Município de Pariquera-Açu apresentou até o 1º quadrimestre de 2020 um **Superávit de 22,7%**.

# Percentual de Aplicação no Ensino <sup>12</sup>



Município de Pariqueira-Açu - 1º quadrimestre 2020

Receitas do Ensino	11.703.174,55
Valor a Aplicar (25%)	2.925.793,64
Despesas Liquidadas	3.047.566,81
% Aplicado	26,04%
% Aplicado a maior	1,04%
Valor aplicado a maior	121.773,17

# Percentual de Aplicação no Magistério

13



Município de Pariqueira-Açu - 1º quadrimestre 2020

Receitas do FUNDEB	2.963.363,98
Valor a Aplicar (60%)	1.778.018,39
Despesas Liquidadas	2.162.765,37
% Aplicado	72,98%
% Aplicado a maior	12,98%
Valor aplicado a maior	384.746,98

# Percentual de Aplicação na Saúde

14



Município de Pariqueira-Açu - 1º quadrimestre 2020

Receitas	11.703.174,55
Valor a Aplicar (15%)	1.755.476,18
Despesas Pagas	1.561.079,79
% Aplicado	13,34%
% Aplicado a menor	-1,66%
Valor aplicado a menor	-194.396,39

# DÍVIDA CONSOLIDADA LÍQUIDA



15

- ➡ É o montante das obrigações financeiras assumidas em virtude de contratos, leis e convênios (geralmente parcelamentos de dívidas com INSS, FGTS e Pasep).
- ➡ Obrigações financeiras assumidas em virtude de operações de crédito.
- ➡ Precatórios judiciais emitidos e não pagos durante a execução do exercício de que foram incluídos.
- ➡ Dívida Consolidada Líquida corresponde à Dívida consolidada (menos) as deduções, que compreendem o ativo disponível e os haveres financeiros, líquidos de restos a pagar processados.

# DÍVIDA CONSOLIDADA LÍQUIDA

16



## Município de Pariqueira-Açu - 1º quadrimestre 2020

	12/2019	02/2020	04/2020
Dívida Consolidada	1.551.707,20	1.533.432,98	1.515.085,41
<u>Deduções</u>	14.110.981,65	17.442.231,48	17.133.045,17
Ativo Disponível	13.867.367,35	17.268.690,96	16.785.297,13
Haveres Financeiros	337.374,49	350.470,97	350.830,04
Restos a Pagar Processados	93.760,19	176.930,45	3.082,00
Dívida Consolidada Líquida	<b>-12.559.274,45</b>	<b>-15.908.798,50</b>	<b>-15.617.959,76</b>



# RESULTADO NOMINAL

O quê é resultado nominal?

☞ Representa a diferença entre o saldo da dívida fiscal líquida entre um período e outro que se queira avaliar.



# RESULTADO NOMINAL

18



## Município de Pariqueira-Açu - 1º quadrimestre 2020

Período	12/2019	02/2020	04/2020
Dívida Consolidada	1.551.707,20	1.533.432,98	1.515.085,41
Deduções	14.110.981,65	17.442.231,48	17.133.045,17
Ativo Disponível	13.867.367,35	17.268.690,96	16.785.297,13
Haveres Financeiros	337.374,49	350.470,97	350.830,04
Restos a Pagar Processados	93.760,19	176.930,45	3.082,00
Dívida Consolidada Líquida	-12.559.274,45	-15.908.798,50	-15.617.959,76
Passivos Reconhecidos	0,00	0,00	0,00
Dívida Fiscal Líquida	-12.559.274,45	-15.908.798,50	-15.617.959,76
RESULTADO NOMINAL NO BIMESTRE			290.838,74
RESULTADO NOMINAL ATÉ O BIMESTRE			-3.058.685,31

# RESULTADO PRIMÁRIO



19

## O quê é Resultado Primário?

👉 O Resultado Primário indica se as **receitas primárias** (total da receita orçamentária menos os rendimentos de aplicação financeira, retorno de operações de crédito e outros) são suficientes para suportar as **despesas primárias** (total da despesa orçamentária menos as despesas com juros e amortização da dívida, retorno de concessão de empréstimos e outros).

# RESULTADO PRIMÁRIO

20



## Município de Pariqueira-Açu - 1º quadrimestre 2020

	Realizado em 2020	Previsto para 2020
Receita Total	16.458.014,34	51.600.000,00
<u>Deduções (-):</u>		
Rendas de aplicações financeiras	57.049,47	127.500,00
<b>Receitas Fiscais Líquidas</b>	<b>16.400.964,87</b>	<b>51.472.500,00</b>
Despesa Total Liquidada	12.719.924,90	51.130.000,00
<u>Deduções (-):</u>		
Amortização da dívida	36.621,79	113.000,00
Reserva de Contingência	0,00	470.000,00
<b>Despesas Fiscais Líquidas</b>	<b>12.683.303,11</b>	<b>51.487.000,00</b>
<b>Resultado Primário</b>	<b>3.717.661,76</b>	<b>-14.500,00</b>

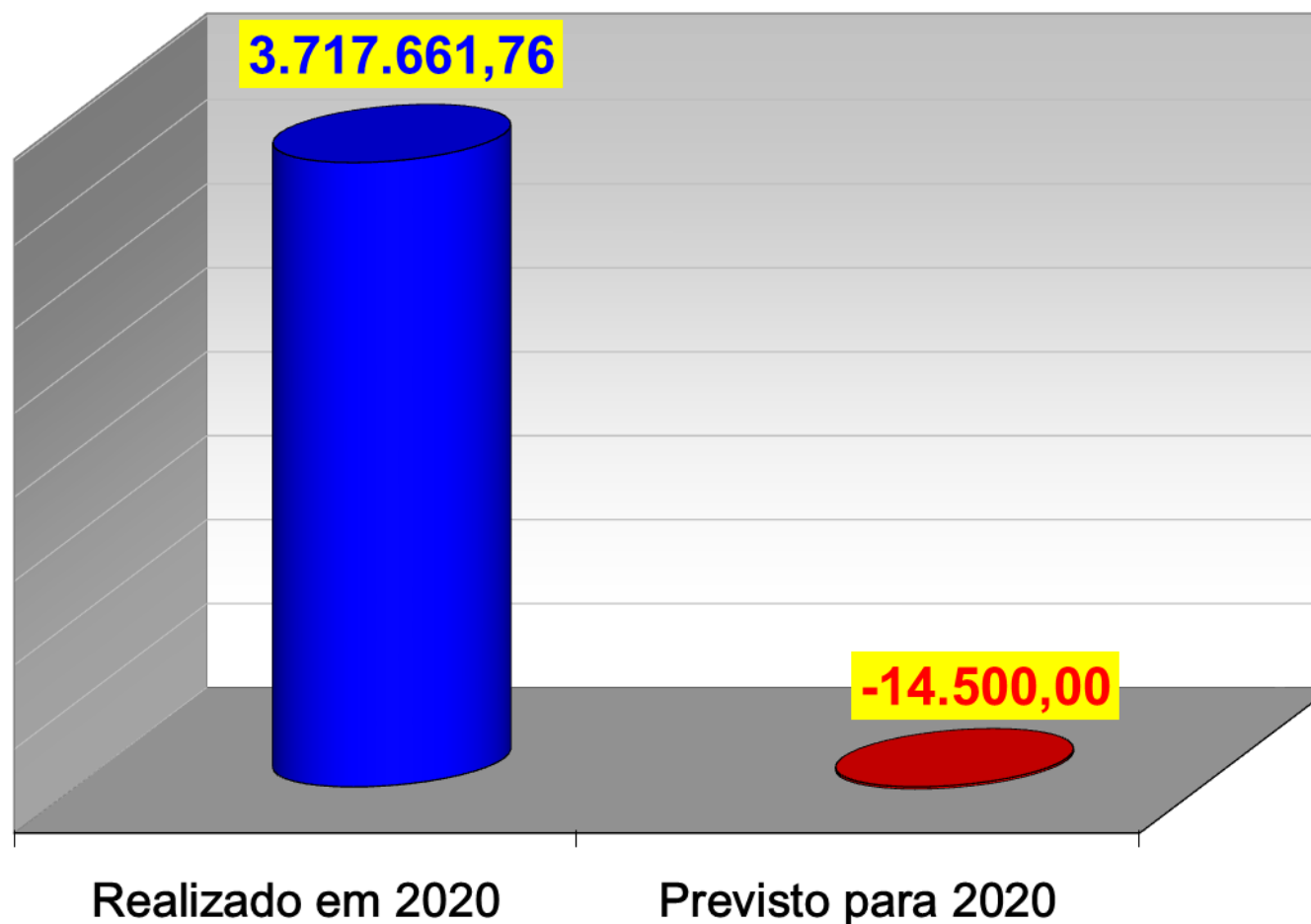
# RESULTADO PRIMÁRIO

21



Município de Pariqueira-Açu - 1º quadrimestre 2020

Resultado Primário



# DESPESAS COM PESSOAL

22



**Poder Executivo de Pariqueira-Açu**  
**1º quadrimestre de 2020**  
**Acumulado nos últimos 12 meses**

RECEITA CORRENTE LÍQUIDA	51.162.593,41
LIMITE LEGAL - 54,00% RCL	27.627.800,44
LIMITE PRUDENCIAL - 51,30% RCL	26.246.410,42
<b>TOTAL GASTO COM PESSOAL</b>	<b>23.611.887,26</b>
MARGEM SOBRE LIMITE LEGAL - 54%	<b>-4.015.913,18</b>
MARGEM SOBRE LIMITE PRUDENCIAL - 51,3%	<b>-2.634.523,16</b>
<b>PERCENTUAL SOBRE A RCL</b>	<b>46,15%</b>

**AUDIÊNCIA PÚBLICA**  
**Avaliação das Metas Fiscais**  
**Município de Pariquera-Açu**



**Agradecemos a participação de todos.**

